

## Inscripción de curso(s)

**Paso 1:** Ingresar a la siguiente dirección: <https://curcode.unet.edu.ve/>

**Paso 2:** Iniciar sesión con su cuenta Intranet. Una vez haya iniciado sesión correctamente, Usted visualizará la siguiente pantalla:

En esta sección se listan los cursos que inician en la semana actual, con la opción de "Inscribirme" si así lo desea.

En esta sección podrá visualizar los Cursos Inscritos en el lapso actual, con la opción de "Retirarme" si así lo desea.

Al hacer clic sobre esta opción podrá visualizar la oferta de cursos clasificados por área, disponibles para inscribir en el lapso actual.

Curso	Fecha(s)	Lugar	Horario	N° horas	Cupos	Facilitador(es)	
La docencia Universitaria: caracterización, desviaciones y distorsiones	13/10/2015	Sala del CODE	10 am.	2	25	Prof. Trino Gutiérrez	<a href="#">Inscribirme</a>

Curso	Fecha(s)	Lugar	Horario	N° horas	Facilitador(es)	
Estrategias para el desarrollo de la creatividad en la Universidad: desde la experiencia pedagógica de una docente UNET	29/10/2015	Sala del CODE	10 am.	2	Profa. Sofia Zambrano	<a href="#">Retirarme</a>


**Paso 3:** Al hacer clic sobre la opción **Inscripción** ó **Ver Oferta de Inscripción 2015-2**, se mostrará la siguiente pantalla:

Curso seleccionado para inscribir.

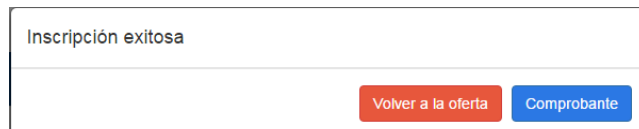
Curso NO disponible para inscribir por choque de horario ó cupo NO disponible.

#	Curso	Fecha	Lugar	Horario	N° horas	Cupos	Facilitador(es)	
1	Estrategias de enseñanza y aprendizaje universitario	09 al 12/11/2015	Sala del CODE	5 - 8 pm.	16	25	Profa. Mónica Espina	<input checked="" type="checkbox"/>
2	Formación por competencias	02 al 05/11/2015	Sala del CODE	2 - 5 pm.	16	25	Profa. Dámaris Díaz	<input type="checkbox"/>
3	Actualización en ortografía para la redacción de textos académicos	26 al 29/10/2015	Sala del CODE	5 - 8 pm.	16	25	Profa. Arex Aragón	<input type="checkbox"/>
4	Evaluación de los aprendizajes en la universidad	02 al 05/11/2015	Sala del CODE	5 - 8 pm.	16	25	Prof. Yovanni Ruiz	<input checked="" type="checkbox"/>
5	Formación en currículo universitario: planificación y diseño curricular	23 al 26/11/2015	Sala del CODE	5 - 8 pm.	16	25	Profa. Damaris González	<input type="checkbox"/>
6	La Webquest como recurso para la e-Evaluación de competencias formativas en la universidad	23/11/2015 al 04/12/2015. Clase presencial: 23/11/2015	Sala del CODE. Modalidad: b-learning	5 - 8 pm.	20	24	Prof. Yovanni Ruiz	<input type="checkbox"/>

Curso Inscrito.

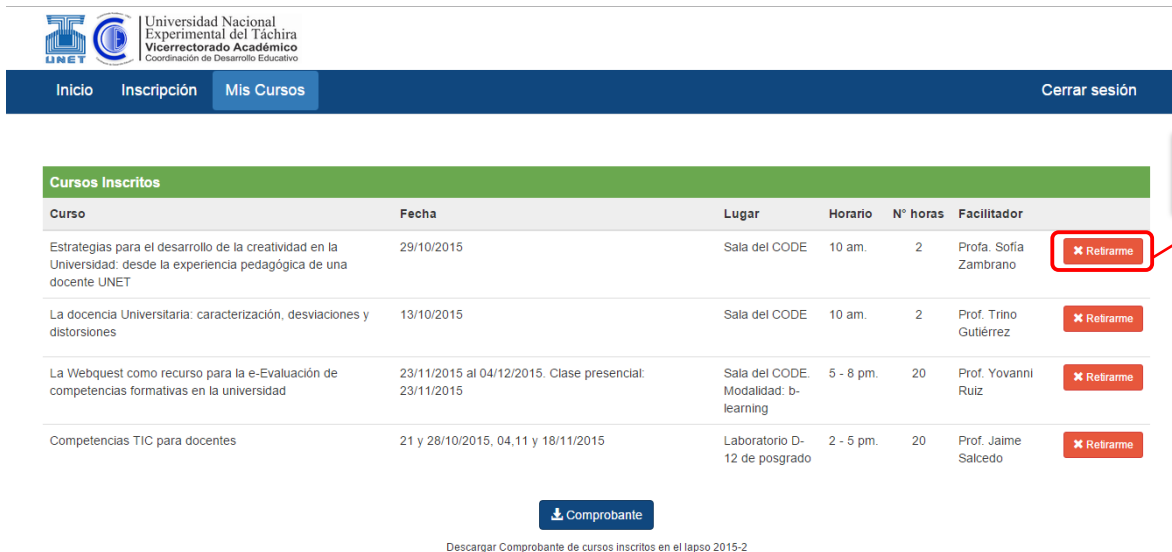
**Paso 4:** Luego de haber seleccionado el o los cursos de su preferencia, debe hacer clic en el botón  ubicado en la parte superior derecha de la página. El mismo indica entre paréntesis la cantidad de cursos seleccionados para inscribir.

Al hacer clic sobre dicho botón, se muestra un mensaje indicando: Inscripción exitosa, y además las opciones de Volver a la oferta o descargar el comprobante de inscripción, tal como se muestra en la siguiente pantalla:



## Retiro de curso

**Paso 1:** Ingresar a la opción [Mis Cursos](#) del menú, para visualizar los Cursos Inscritos en el lapso actual como se muestra en la siguiente pantalla:



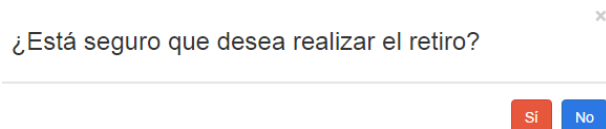
Curso	Fecha	Lugar	Horario	Nº horas	Facilitador	
Estrategias para el desarrollo de la creatividad en la Universidad: desde la experiencia pedagógica de una docente UNET	29/10/2015	Sala del CODE	10 am.	2	Profa. Sofía Zambrano	<a href="#">Retirame</a>
La docencia Universitaria: caracterización, desviaciones y distorsiones	13/10/2015	Sala del CODE	10 am.	2	Prof. Trino Gutiérrez	<a href="#">Retirame</a>
La Webquest como recurso para la e-Evaluación de competencias formativas en la universidad	23/11/2015 al 04/12/2015. Clase presencial: 23/11/2015	Sala del CODE. Modalidad: b-learning	5 - 8 pm.	20	Prof. Yovanni Ruiz	<a href="#">Retirame</a>
Competencias TIC para docentes	21 y 28/10/2015, 04,11 y 18/11/2015	Laboratorio D-12 de posgrado	2 - 5 pm.	20	Prof. Jaime Salcedo	<a href="#">Retirame</a>

[Comprobante](#)

Descargar Comprobante de cursos inscritos en el lapso 2015-2

Opción para retirarse de un curso.

**Paso 2:** Para proceder al retiro de un curso, debe hacer clic sobre el botón [Retirame](#) en donde el sistema le mostrará el siguiente mensaje:



¿Está seguro que desea realizar el retiro?

[Sí](#) [No](#)

De estar de acuerdo con el retiro el sistema le indicará el siguiente mensaje:



**Curso retirado**

Usted se ha retirado correctamente del curso

[Ir al Inicio](#)

**Nota:** Luego de retirarse de un curso, puede inscribirse nuevamente.